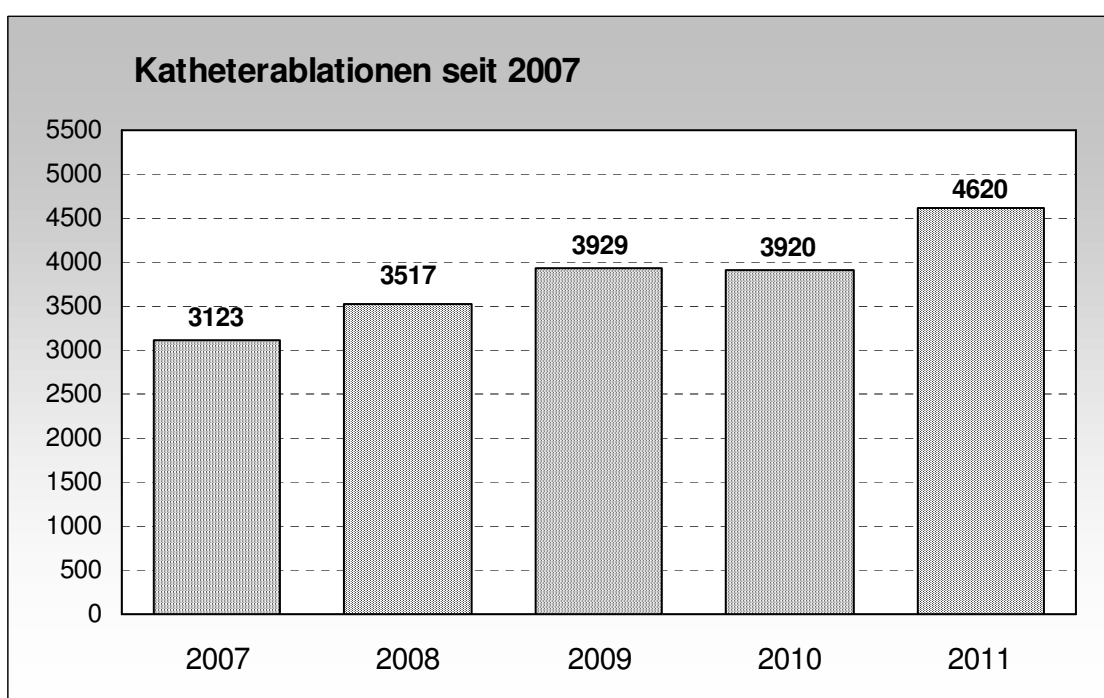


## KATHETERABLATIONEN

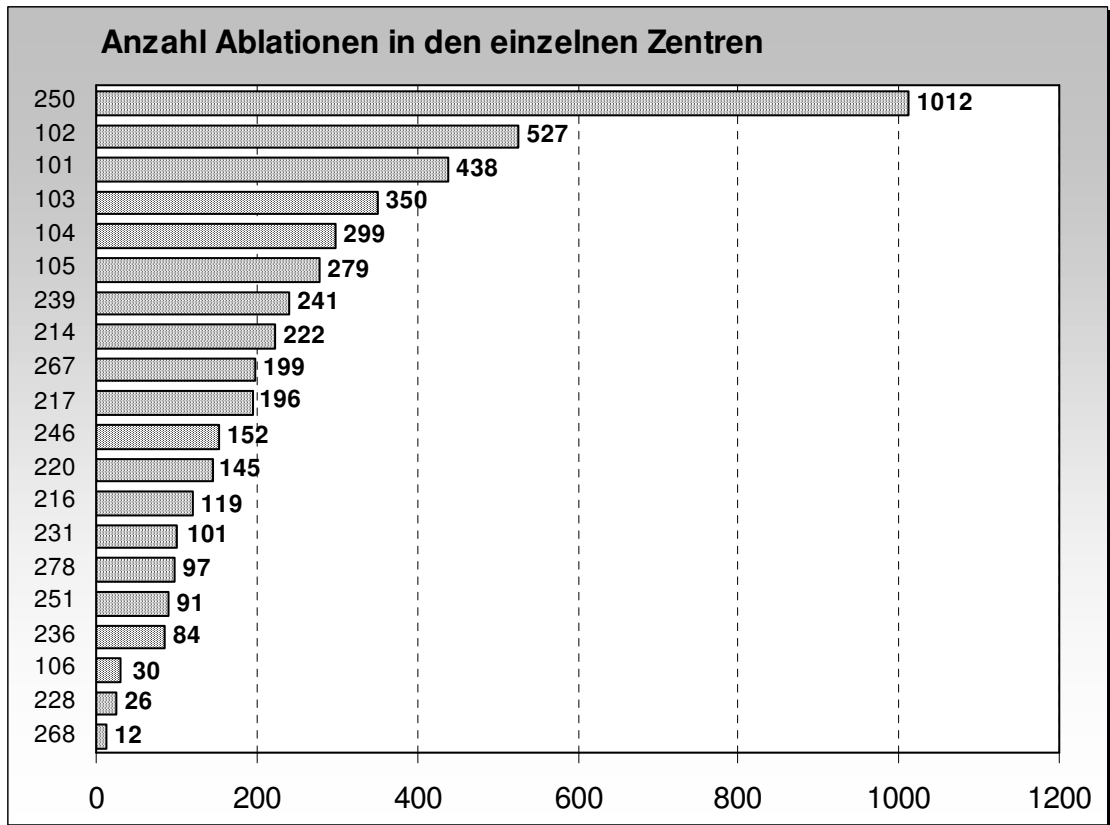
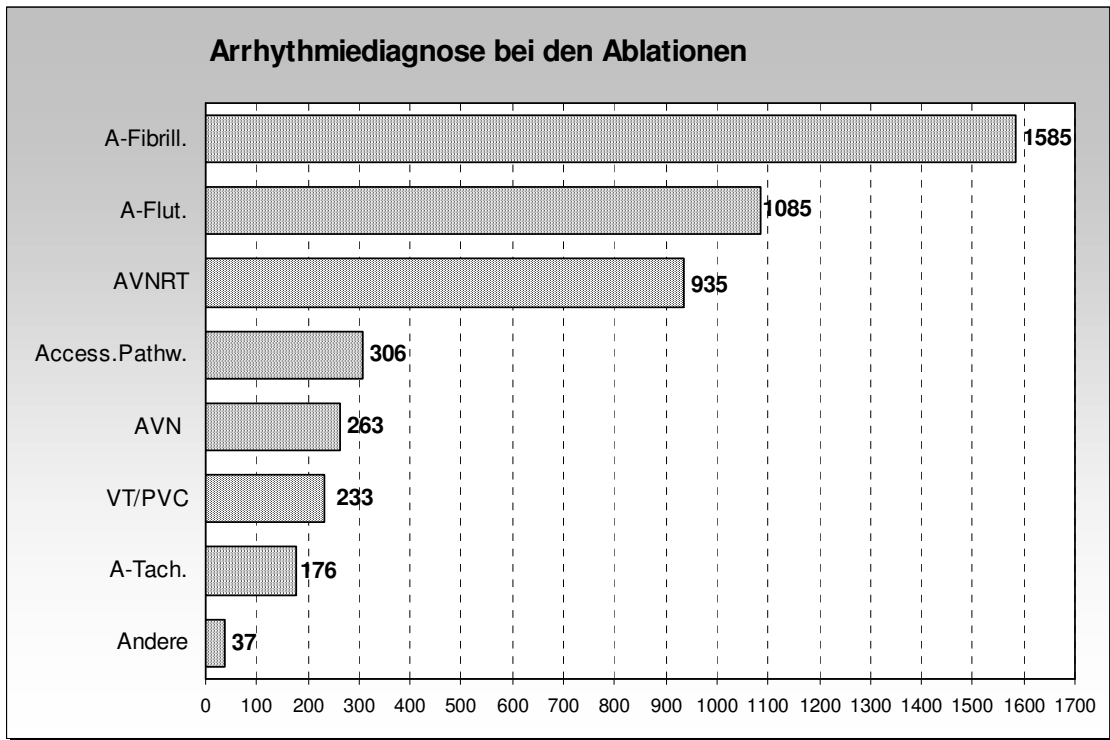
Anzahl Zentren: **20**

Anzahl Katheterablationen: **4620**



### Übersicht der letzten fünf Jahre

	2007	2008	2009	2010	2011
Anzahl Zentren	18	19	19	20	<b>20</b>
Anzahl Ablationen	3123	3517	3929	3920	<b>4620</b>
Ablationen pro Mio. Einwohner	411	456	505	499	<b>581</b>



## Abladierende Zentren und Ihre Aktivitäten

NR.	KLINIK	TOTAL	At.- Fibrill.	At.- Flutter	Atr. Tachyc.	Access. Pathw.	AVNRT	VT/PVC	AVN	Andere	
101	Universitätsspital Basel	438	148	98	9	42	78	29	34		
102	Inselspital + Klinik Sonnenhof, Bern	527	126	178	19	33	106	24	40	1	
103	Kantonsspital Genf	350	157	99	8	16	31	12	27		
104	CHUV Lausanne	299	117	75	13	13	26	14	30	11	
105	Universitätsspital Zürich	279	86	41	18	28	92	7	7		
106	Universitäts-Kinderklinik Zürich	30			2	15	11	2			
214	HerzZentrum Hirslanden, Zürich	222	110	28	8	8	36	12	20		
216	Cardiocentro Ticino, Lugano	119	17	38	3	3	23	24	11		
217	Kantonsspital Luzern, Sursee, Wolhusen	196	49	39	5	14	65	14	10		
220	Hôpital de la Tour, Meyrin	145	54	45	7	5	28	2	4		
228	Hôpital de Sion	26		4		6	13		3		
231	Kantonsspital St. Gallen	101	10	28	2	15	35	7	4		
236	Stadtspital Triemli, Zürich	84	26	18	1	11	27		1		
239	Klinik Beau-Site, Bern	241	116	50	12	12	22	19	4	6	
246	Hirslandenklinik Aarau	152	57	29	14	10	31	4	7		
250	Klinik im Park, Zürich	1012	425	235	26	43	208	37	37	1	
251	Herz-Neuro-Zentrum Bodensee, Kreuzlingen	91	29	8	7	9	25	3	1	9	
267	Clinique Cécil, Lausanne	199	42	47	10	19	41	19	21		
268	Clinique des Grangettes, Chêne-Bougeries	12		3	4		4	1			
278	Clinique de Valère, Sion	97	16	22	8	4	33	3	2	9	
<b>20 Zentren</b>		<b>Total</b>	<b>4620</b>	<b>1585</b>	<b>1085</b>	<b>176</b>	<b>306</b>	<b>935</b>	<b>233</b>	<b>263</b>	<b>37</b>

*Die vorliegende Statistik wurde mit finanzieller Unterstützung der  
**Stiftung für Herzschrittmacher und Elektrophysiologie** erstellt.*

[www.pacemaker-stiftung.ch](http://www.pacemaker-stiftung.ch)